THIS DRAWING IS UNPUBLISHED.
VORBEHALTLICHE UNVERÖFFENTLICHTE ZEICHNUNG
© COPYRIGHT 1997 BY AMP INCORPORATED. ALL RIGHTS RESERVED.
ALLE RECHTE VORBEHALTEN

RELEASED FOR PUBLICATION .19-.
FÜR DIE VERÖFFENTLICHUNG

MATED WITH.
PASSEND ZU. –

DOC A1 | DIST –
PROJEKT NR.: E98-52544

REVISIONS
ÄNDERUNGEN

F	LTR	DESCRIPTION BESCHREIBUNG	DATE	DWN	APVD
	A1	NEUE ZEICHNUNG	24.06.98	STEIN	SCHAA
	A2	NOTE 2 GEÄNDERT, NOTE 7 HINZUGEFÜGT	10.11.98	T.B.	SCHAA
	B1	VERPACKUNGSEINHEITEN GEÄNDERT	17.03.99	T.B.	SCHAA
	B2	NOTE 7 HINZUGEFÜGT, VERPACKUNGSEINHEITEN GEÄNDERT	16.09.03	Haße	A.Zitz

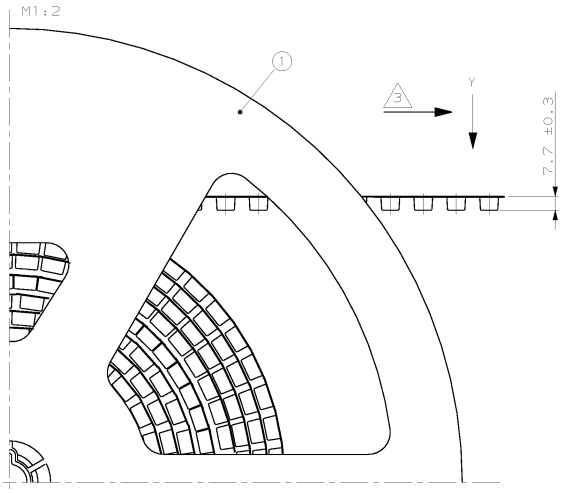

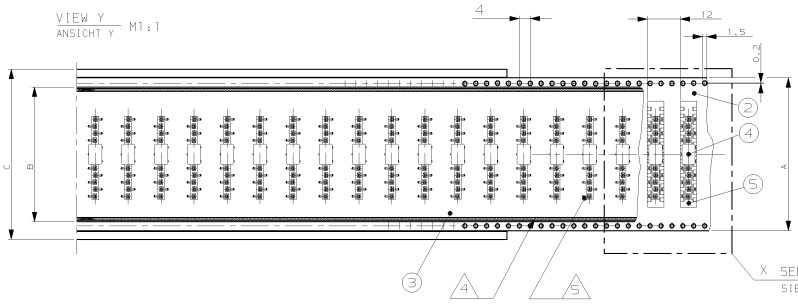

NOTES:

1. SEE DRAWING 966 736
2. PACKING: 600 CONNECTORS WITH ADAPTER PER REEL
   7.8m BLISTER PER REEL
   7.8m COVER TAPE
3. DIRECTION OF THE TOP OF THE REEL
4. COVER TAPE WITH BLISTER BELT WELDED
5. SOLDERLEGS OF EACH CONNECTOR AS SHOWN IN DRAWING NO. 966736
6. PACKING ACCORDING DIN/IEC 286 RESPECTIVE EIA 481 INCLUSIVE DECLARATIONS ABOUT THE FIRST AND LAST RUNNING (DIN/IEC 286 PART 3)
7. PACKING: 700 CONNECTORS WITH ADAPTER PER REEL
   9m BLISTER PER REEL
   9m COVER TAPE PER REEL

BEMERKUNGEN:

1. SIEHE ZEICHNUNG 966 736
2. VERPACKUNG: 600 BUCHSENSTECKER MIT ADAPTER PRO SPULE
   7.8m BLISTER PRO SPULE
   7.8m ABDECKFOLIE PRO SPULE
3. ABWICKELRICHTUNG
4. ABDECKFOLIE MIT BLISTERGURT VERSCHWEIßT
5. LÖTBEINCHEN 1 POS. BEI JEDEM STECKER WIE GEZEICHNET IN ZEICHNUNG NR. 966736
6. VERPACKUNG ENTSPRECHEND DIN/IEC 286 BZW. EIA 481 INKLUSIVE ANGABEN ÜBER DEN VOR- UND NACHLAUF (DIN/IEC 286 TEIL 3)
7. VERPACKUNG: 700 BUCHSENSTECKER MIT ADAPTER PRO SPULE
   9m BLISTER PRO SPULE
   9m ABDECKFOLIE PRO SPULE

-2	-1	-0	-9	-8	-7	-6	-5	-4	-3	POS.	DESCRIPTION BENENNUNG		SURFACE OBERFLÄCHE / COLOUR/FARBE	MATERIAL
1										5	HV100 CONNECTOR, SMD, 12 POS. HV100 BUCHSENSTECKER, SMD, 12 POL.	1-966 736-2	1	1
	1									5	HV100 CONNECTOR, SMD, 11 POS. HV100 BUCHSENSTECKER, SMD, 11 POL.	1-966 736-1	1	1
		1								5	HV100 CONNECTOR, SMD, 10 POS. HV100 BUCHSENSTECKER, SMD, 10 POL.	1-966 736-0	1	1
			1							5	HV100 CONNECTOR, SMD, 9 POS. HV100 BUCHSENSTECKER, SMD, 9 POL.	966 736-9	1	1
				1						5	HV100 CONNECTOR, SMD, 8 POS. HV100 BUCHSENSTECKER, SMD, 8 POL.	966 736-8	1	1
					1					5	HV100 CONNECTOR, SMD, 7 POS. HV100 BUCHSENSTECKER, SMD, 7 POL.	966 736-7	1	1
						1				5	HV100 CONNECTOR, SMD, 6 POS. HV100 BUCHSENSTECKER, SMD, 6 POL.	966 736-6	1	1
							1			5	HV100 CONNECTOR, SMD, 5 POS. HV100 BUCHSENSTECKER, SMD, 5 POL.	966 736-5	1	1
								1		5	HV100 CONNECTOR, SMD, 4 POS. HV100 BUCHSENSTECKER, SMD, 4 POL.	966 736-4	1	1
									1	5	HV100 CONNECTOR, SMD, 3 POS. HV100 BUCHSENSTECKER, SMD, 3 POL.	966 736-3	1	1
1	1	1	1	1	1	1	1	1	1	4	ADAPTER		LCP	BLACK SCHWARZ
2	2									3	COVER TAPE ABDECKFOLIE	B=49.4	PET	TRANSPARENT
		7	7	7	7					3	COVER TAPE ABDECKFOLIE	B=37.4	PET	TRANSPARENT
						7	7	7	7	3	COVER TAPE ABDECKFOLIE	B=25.4	PET	TRANSPARENT
2	2									2	BLISTER BELT BLISTERGURT	A=56.0	PS	GREY GRAU
		7	7	7	7					2	BLISTER BELT BLISTERGURT	A=44.0	PS	GREY GRAU
						7	7	7	7	2	BLISTER BELT BLISTERGURT	A=32.0	PS	GREY GRAU
2	2									1	REEL REEL	C=62.4	PS	GREY GRAU
		7	7	7	7					1	REEL REEL	C=50.4	PS	GREY GRAU
						7	7	7	7	1	REEL REEL	C=38.4	PS	GREY GRAU

THIS DRAWING IS A CONTROLLED DOCUMENT FOR OUR ENGINEERING. IT IS SUBJECT TO CHANGE AND THE CONTROLLING ENGINEERING ORGANIZATION SHOULD BE CONTACTED FOR THE LATEST REVISION. DEVIATIONS, EXCEPTIONS AND ALTERNATIVES MUST BE APPROVED BY THE ORIGINATOR. ÄNDERUNGEN, DIE DEN TECHNISCHEN FORTSCHRITT DIENEN, SIND VORBEHALTEN. DEN ÜBRIGEN LETZTERLAUTEN WERDEN NACHFRAGE ERFAHREN SIE AMP ANFRAGE.

DIMENSIONS: DIMENSIONEN: mm

TOLERANCES UNLESS OTHERWISE SPECIFIED: ALLGEMEINTOLERANZEN
n. ISO 8015
n. ISO 2768 - mH -E
n. DIN 16901 - T40
0 PCS ±0.2
2 PCS ±0.1
3 PLC ±.
ANGLES/WINKEL ±°

MATERIAL: SEE TABLE / SIEHE TABELLE

FINISH/OBERFLÄCHE/FARBE: SEE TABLE / SIEHE TABELLE

DWN M. STEIN 24-AUG-98
CHK F. REICHARDT 24-AUG-98
APVD G. Feldmeier 24-AUG-98

PRODUCT SPEC. PRODUKTSPEZ. –
APPLICATION SPEC. VERWENDUNGSSPEZ. –
WEIGHT GEWICHT –

AMP
AMP Deutschland GmbH
D – 63225 Langen

NAME
HV100 RECEPTACLE CONNECTOR, SMD
WITH ADAPTER PACKED IN BLISTER BELT

SIZE A2 | CAGE CODE 00779 | DRAWING NO ZEICHNUNGS-NR. C-1241152 | RESTRICTED TO NUR FÜER –

CUSTOMER DRAWING /KUNDENZEICHNUNG | MASSSTAB 1:2 1:1 | BLATT 1 OF 2 | REV B2

AMP 1471-9 REV 27JUN96

01-OCT-03 12:52:28 wg004482 u_1241152.1.c in EBM

Downloaded from Elcodis.com electronic components distributor

THIS DRAWING IS UNPUBLISHED.
VORBEHALTLICHE UNVEROEFFENTLICHTE ZEICHNUNG
© COPYRIGHT 1997 BY AMP INCORPORATED. ALL RIGHTS RESERVED.
ALLE RECHTE VORBEHALTEN

RELEASED FOR PUBLICATION
FOR FOR VEROEFFENTLICHUNG
.19-.

MATED WITH:
PASSEND ZU:
-

DOC	DIST
A1	-

PROJEKT NR.: E98-52544

REVISIONS
ANDERUNGEN

F	LTR	DESCRIPTION BESCHREIBUNG	DATE	DWN	APVD
	-	SIEHE BLATT 1 VON 2	-	-	-
	-	-	-	-	-
	-	-	-	-	-

DETAIL X
EINZELHEIT X

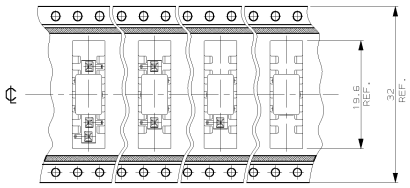

1241152-6 1241152-5 1241152-4 1241152-3

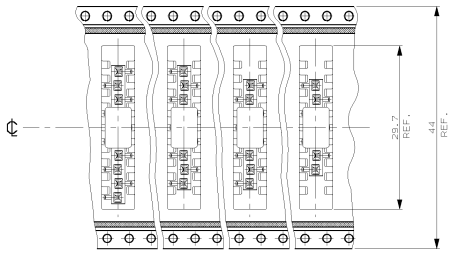

1-1241152-0 1241152-9 1241152-8 1241152-7

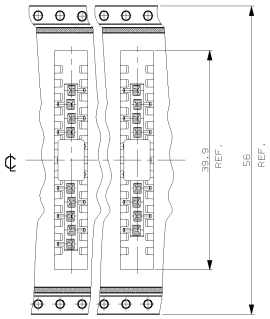

1-1241152-2 1-1241152-1

THIS DRAWING IS A CERTIFIED RECORD OF AMP INCORPORATED. IT IS SUBJECT TO CHANGE AND THE CONTROLLING ENGINEERING ORGANIZATION SHOULD BE CONTACTED FOR THE LATEST REVISION. DIESES DOKUMENT IST EIN ZERTIFIZIERTES DOKUMENT DER AMP INCORPORATED. ÄNDERUNGEN, DIE DEN TECHNISCHEN FORTSCHRITT DIENEN, SIND VORBEHALTEN. BITTE WENDEN SIE SICH DIESBEZÜGLICH ZUSÄTZLICHE ÄNDERUNGSDIENSTE UND ERFAHREN SIE AMP APPROVED.

DIMENSIONS:
DIMENSIONEN:
mm

TOLERANCES UNLESS OTHERWISE SPECIFIED:
ALLGEMEINTOLERANZEN
n. ISO 8015
n. ISO 2768 - mH -E
n. DIN 16901 - T40
n.p.:
0 PLC ±0.2
1 PLC ±0.1
2 PLC ±.
3 PLC ±.
ANGLES/WINKEL ±°

MATERIAL
SEE TABLE
SIEHE TABELLE

FINISH/OBERFLÄCHE/FARBE
SEE TABLE
SIEHE TABELLE

DWN M. STEIN 24-AUG-98
CHK F. REICHARDT 24-AUG-98
APVD G. Feldmeier 24-AUG-98

PRODUCT SPEC:
PRODUKTSPEZ.
-
APPLICATION SPEC:
VERARBEITUNGSSPEZ.
-
WEIGHT:
GEWICHT -

AMP
AMP Deutschland GmbH
D - 63225 Langen

NAME
HV100 RECEPTACLE CONNECTOR, SMD
WITH ADAPTER PACKED IN BLISTER BELT

SIZE	CAGE CODE	DRAWING NO ZEICHNUNGS-NR.	RESTRICTED TO NUR FUER
A2	00779	C-1241152	-

CUSTOMER DRAWING /KUNDENZEICHNUNG

MASSSTAB	BLATT		REV
2:1		2 VON 2	B2

AMP 1471-9 REV 27JUN96

20-OCT-97 14:29:43 eg004259 /home/eg004259/edmmod

Downloaded from Elcodis.com electronic components distributor