

В этом выпуске

2 Корпоративные новости

2 НАК «Узбекистон хаво йуллари» получила шестой лайнер A320

3 Отраслевые новости

3 Текстильная отрасль получила льготы

4 Политика и Экономика

4 Посольство Турции: визовый режим не вводился

4 В мае-июне в Узбекистане пройдут выборы в органы самоуправления

4 Тарифы на коммунальные услуги выросли

4 Календарь событий

5 UzSE—РФБ Тошкент

6 Итоги торгов на УзРТСБ

7 Линейка продуктов AFS

8 Услуги AFS-Research

Международные рынки

▲	MMB	01/04	1843.43	1.65%
▲	PTC	01/04	2076.78	1.59%
▲	DJIA	01/04	12376.72	0.46%
▲	NASDAQ	01/04	2789.60	0.31%
▲	NIKKEI	04/04	9742.35	0.35%
▲	FTSE	01/04	6009.92	1.71%
▲	S&P 500	01/04	1332.41	0.50%
▲	KASE	01/04	1757.96	1.15%

Обменный курс / ЦБУ

	04/04	28/03
▲ USD	1681.00	1677.73
▲ EUR	2381.34	2339.97
▼ GBP	2691.79	2735.54
▼ JPY	205.63	207.23
▲ RUR	59.56	59.14

Современные тенденции развития мирового рынка показывают, что внедрение инноваций в сферу информационно-коммуникационных технологий и их эффективное использование становятся залогом повышения эффективности управления и технологических процессов на предприятиях, создания новых и расширения существующих рынков товаров и услуг в различных сферах экономики, что, в конечном итоге, приводит к улучшению качества жизни населения. Теперь у Вас есть возможность ознакомиться с последними тенденциями развития рынка телекоммуникационных технологий в Узбекистане. Представляем Вашему вниманию **НОВЫЙ** отчет AFS-Research:

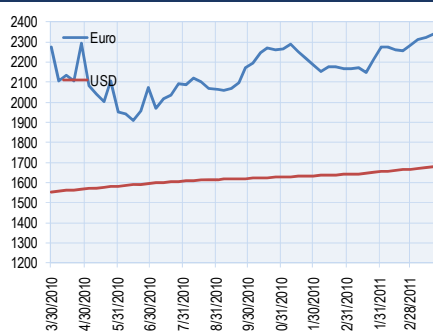
Узбекистан: рынок телекоммуникационных технологий

За дополнительной информацией по отчету обращайтесь в офис AFS:

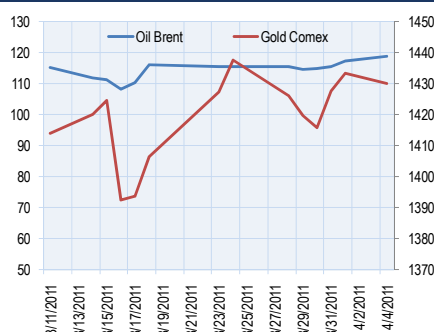
Тел: (+998 71) 234-96-11/12

Email: info@afs-research.com

€, US \$: Сум (курс ЦБУ)



Нефть и Золото (справа) USD, 30 д.



НАК «Узбекистон хаво йуллари» получила шестой лайнер A320

Национальная авиакомпания «Узбекистон хаво йуллари» получила шестой лайнер Airbus A320. Сегодня в Международном аэропорту «Ташкент» совершил посадку очередной лайнер, сообщает пресс-служба компании.

Лайнеры Airbus A320 будут выполнять рейсы на внутриреспубликанских маршрутах и ближнее зарубежье. Согласно контракту с Airbus, авиакомпания получит еще четыре самолета A320 в 2011 году.

Напомним, что НАК «Узбекистон хаво йуллари» закупает лайнеры Airbus A320 для модернизации своего парка. Среднемагистральные воздушные суда A320 полностью заменят на региональных и внутриреспубликанских маршрутах устаревшие Ту-154 и Ан-24, эксплуатация которых будет завершена 31 декабря 2010 года.

Самолет Airbus A320 рассчитан на комфортное размещение 150 пассажиров в двух классах: 12 в бизнес-классе и 138 в экономическом классе. Благодаря улучшенным характеристикам двигателей и последним изменениям в дизайне лайнера, A320 позволит авиакомпании еще больше сократить расход топлива и уровень вредных выбросов.

Коммерческая эксплуатация этого самолета успешно начата НАК «Узбекистон хаво йуллари» с 19 июля 2010 года, когда первый A320 начал выполнять регулярные рейсы на воздушных линиях компании.

«Восемь месяцев полетов на A320 позволяют с полной ответственностью заявить, что это оптимальный вариант воздушного судна для выполнения рейсов авиакомпании на маршрутах до 5000 км», - отмечает компания.

Качественная авионика, тройное дублирование всех систем делают этот тип самолетов надежными и безопасным. Очень актуален сегодня такой показатель новых самолетов, как потребление топлива – у A320 расход топлива почти в два с половиной раза меньше, в сравнении, например, с Ту-154 (2,2–2,5 т/час против 5,5 т/час), при той же вместимости. A320 меньше весит, а это так же экономически выгодно для НАК, что позволило полностью вывести из эксплуатации Ту-154.

За время эксплуатации судов этого типа выполнено 1234 рейса (более 20 рейсов в неделю), перевезено около 140 тысяч пассажиров в Амритсар, Дели, Тель-Авив, Лахор, Алматы, Бишкек, Краснодар, Уфу, Калининград, Новосибирск, Тюмень, а также в Москву и Санкт-Петербург из областных центров.

Рейсы, выполняемые на самолетах этой модификации, благодаря высокому уровню комфортности и современным салонам, пользуются повышенным спросом у авиапассажиров. (*uzdaily.uz*)

Корпоративные новости



Фьючерсы

▲	Пшеница CBOT	04/04	706	0.09%
---	-----------------	-------	-----	-------

▲	Нефть Brent ICE	04/04	118.91	0.18%
---	--------------------	-------	--------	-------

Драгоценные металлы

▲	Золото COMEX	04/04	1430.1	0.14%
---	-----------------	-------	--------	-------

	Серебро COMEX	01/04	37.737	0.00%
--	------------------	-------	--------	-------

▲	Платина NYMEX	17/01	1743.11	3.55%
---	------------------	-------	---------	-------

	Палладий NYMEX	31/03	767.9	0.00%
--	-------------------	-------	-------	-------

Основные металлы (LME)

▼	Медь	01/04	9345	-0.64%
---	------	-------	------	--------

▲	Свинец	01/04	2735.5	0.4%
---	--------	-------	--------	------

▼	Никель	01/04	25565	-2.02%
---	--------	-------	-------	--------

▼	Алюмин.	01/04	2593.5	-0.36%
---	---------	-------	--------	--------

▲	Цинк	01/04	2346	0.97%
---	------	-------	------	-------

Процентные ставки, %

Рефинанс. ЦБ	06/01	12
--------------	-------	----

UZBOR 12M	06/01	12
-----------	-------	----

LIBOR 3M	06/01	0.54
----------	-------	------

Ставка Фед. Рез. США	03/04	0.25
-------------------------	-------	------

Рефинанс. НБРК	04/09	7
-------------------	-------	---

Рефинанс. ЦБР	04/04	7.75
---------------	-------	------

Кросс-курс валют

	\$	€	¥	£
£	0.6737	0.8361	0.0074	-
¥	90.8690	112.7821	-	134.8841
€	0.8057	-	0.0089	1.1960
\$	-	1.2412	0.0110	1.4844

Текстильная отрасль получила льготы

Президент Узбекистана продлил ряд льгот и преференция для предприятий текстильной и швейно-трикотажной промышленности. По оценкам экспертов, эти шаги предприняты для дальнейшего устойчивого развития отечественных предприятий текстильной и швейно-трикотажной промышленности, усиления стимулирования более глубокой переработки хлопкового волокна и организации производства современной конкурентоспособной текстильной продукции.

В частности, до 1 января 2016 года продлены льготы по освобождению от уплаты налога на имущество предприятий текстильной промышленности, реализующих 80 и более процентов объема своей продукции, в том числе полуфабрикаты (пряжу, ткани, трикотажное полотно и отходы хлопкопрядения) за свободно конвертируемую валюту.

Также до конца 2015 года предприятиям ГАК «Узбекенгилсаноат» разрешили приобретать за свободно конвертируемую валюту (с начислением НДС по нулевой ставке) текстильные полуфабрикаты (пряжу, ткани, трикотажное полотно, отходы хлопкопрядения) на внутреннем рынке по ценам не ниже мировых, сложившихся на момент заключения контракта, имея в виду, что не менее 80 процентов продукции, производимой из этих полуфабрикатов, будет направляться на экспорт.

Кроме того, до 1 января 2016 года продлено освобождение от уплаты импортных таможенных пошлин на ввозимые предприятиями ГАК «Узбекенгилсаноат» химикаты, красители, фурнитуру и аксессуары, а также другие вспомогательные материалы, не производимые в республике.

Данным постановлением также установлено, что договорные цены на хлопковое волокно урожая 2010 года, реализуемое внешнеторговыми компаниями Министерства внешних экономических связей, инвестиций и торговли Узбекистана предприятиям текстильной промышленности республики, определяются исходя из мировых цен, складывающихся в соответствии с котировками индекса «А» и его узбекского компонента, публикуемыми в бюллетене «Коттон Оутлук» на дату отгрузки, со скидкой в размере 21%, с соответствующим ценообразованием при взаиморасчетах между внешнеторговыми компаниями Министерства внешних экономических связей, инвестиций и торговли Узбекистана и ТАО «Пахтасаноат». Отметим, что сегодня текстильная отрасль страны является одной из самых динамично развивающихся в республике. Это подтверждает и большое число иностранных инвесторов, создающих совместные производства в Узбекистане. Один из самых ярких примеров за последнее время - это подписание Соглашения между ГАК «Узбекенгилсаноат» и знаменитой швейцарской машиностроительной компанией Maschinenfabrik Rieter AG. (*podrobno.uz*)

Отраслевые новости



Основные новости законодательства за прошлую неделю



Законодательная палата Олий Мажлиса Республики Узбекистан приняла в третьем чтении законы «О ризлаторской деятельности» и «О внесении дополнения в приложение №1 к Постановлению Олий Мажлиса Республики Узбекистан от 12 мая 2001 года № 222-II «О перечне видов деятельности, на осуществление которых требуются лицензии».

Документы направлены на правовое регулирование рынка недвижимости, создание благоприятных условий для занятия этим видом профессиональной деятельности людям, обладающим достаточной квалификацией.

Потребительские цены в Узбекистане

Услуги	сум Декабрь	Изменение за месяц	С начала года
Среднее изменение		0.00%	34.05%
Квартплата (кв. м.)	120	0.00%	0.00%
Отопление (кв. м.)	397	0.00%	32.26%
Газ (1 куб. м)	68	0.00%	60.71%
Непродовольственные товары	сум Декабрь	Изменение за месяц	С начала года
Среднее изменение		5.84%	34.81%
Зуб. Паста	2700	8.00%	58.82%
Мыло туалетное	800	0.00%	14.29%
Туалетная бумага (рулон)	500	0.00%	25.00%
Спички	100	0.00%	100.00%
			33.33%

Ежемесячный обзор по реальным ценам по более чем 40 позициям (продукты, услуги, сырье, тарифы на проезд в транспорте) позволит Вам оценить и отследить динамику изменения цен, основанную на основных экономических показателях. В отчете используются не только официальные данные, но и независимые расчеты аналитиков AFS-Research.

Для получения полного ежемесячного обзора по потребительским ценам пожалуйста свяжитесь с нами.

Посольство Турции: визовый режим не вводился

Посольство Турции в Ташкенте опровергло слухи о том, что в отношении граждан Узбекистана введен визовый режим. В последнее время распространение получили слухи о том, что Турецкая Республика ввела визовый режим в отношении граждан Республики Узбекистан. В этой связи большое количество граждан Узбекистана обращаются в посольство этой страны для получения информации по данному вопросу. «Никаких изменений по этому поводу не вносилось», – говорится в сообщении пресслужбы посольства Турции. «Всем гражданам, имеющим гражданский паспорт Узбекистана, как и прежде, не требуется виза при въезде в Турцию на срок до 30 дней». (gazeta.uz)

В мае-июне в Узбекистане пройдут выборы в органы самоуправления

В мае-июне в Узбекистане пройдут выборы аксакалов сходов граждан. Кенгаш Сената в четверг принял соответствующее постановление. По итогам предыдущих выборов, состоявшихся в ноябре–декабре 2008 года, были избраны 9881 председатель (аксакал) сходов граждан и свыше 85 тыс. их советников. В нынешнем году планируется избрать около 10 тыс. председателей (аксакалов) сходов граждан и более 98 тыс. их советников.

Сход граждан в Узбекистане является институтом самоуправления и функционирует в поселках, кишлаках, аулах, а также махаллях городов, поселков, кишлаков и аулов. Сход граждан обладает правом представлять интересы населения и принимать от его имени решения, действующие на соответствующей территории. Председатель (аксакал) и его советники избираются сроком на 2,5 года сходом граждан (при невозможности созыва схода – собранием представителей граждан). Аксакал избирается по согласованию с хокимом соответствующего района или города, а его советники – по представлению аксакала. (uzdaily.uz)

Тарифы на коммунальные услуги выросли

С 1 апреля в Ташкенте и других регионах повышены тарифы на электрическую энергию, горячую воду и отопление, холодную воду и природный газ.

В первый день апреля газеты сообщили о повышении с этого же дня тарифов на электроэнергию и природный газ для населения и предприятий. Новые реестры тарифов были утверждены Министерством финансов Узбекистана 30 марта. Согласно обновленному реестру цен на электроэнергию, 1 кВт/час теперь стоит 83,6 сума вместо прежних 76,8 сума (+8,8%). В домах, оборудованных электроплитами, стоимость 1 кВт/час электроэнергии повышена с 38,4 до 41,8 сума. В предыдущий раз цены на энергию повышались 1 октября. Тогда подорожание также составило около 9%. Стоимость 1 кубометра природного газа, отпускаемого населению, повышена с 67,5 до 79,9 сума или на 18,3%. При отсутствии счетчика цена 10 кубометров газа, используемого для приготовления пищи и горячего водоснабжения, составит 1381,4 сума (до этого – 1167,16 сума), для отопления – 640,6 сума (541,16). До этого тарифы на газ также повышались в октябре (на 23%). Напомним, что до 10 апреля за использованную до текущего месяца энергию можно заплатить по старому тарифу. Аналогично за использованный до 1 апреля газ жители могут заплатить до 10 апреля по прежним ценам согласно показаниям счетчика. Как «Газета.uz» уже писала, с 1 апреля для населения и организаций Ташкента также увеличены тарифы на центральное отопление, а также горячее и холодное водоснабжение (на 10% и 15% соответственно). (gazeta.uz)

Политика и Экономика



Календарь событий

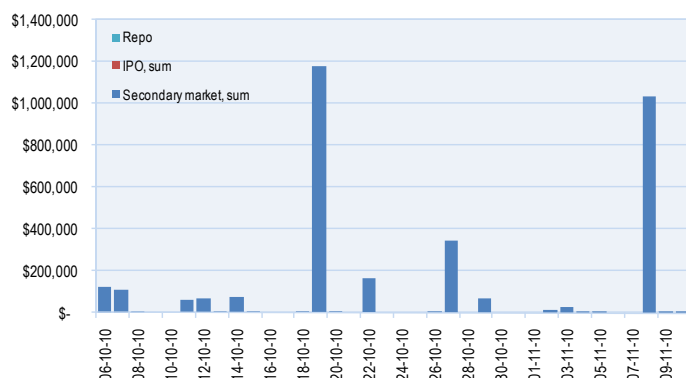
29 - 31 Марта 2011
WorldFood Uzbekistan - 2011
ITE

29 - 31 Марта 2011
AgroWorld Uzbekistan - 2011
ITE

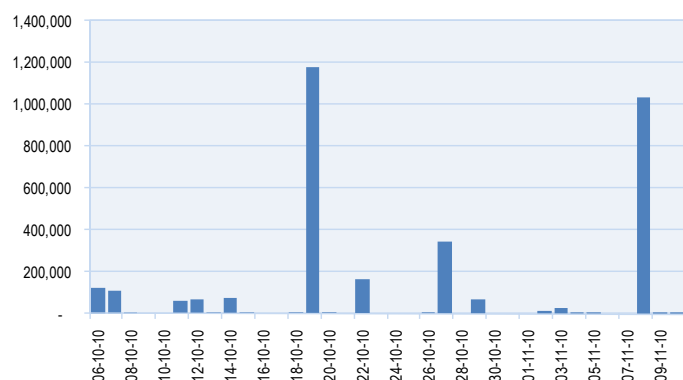
Макроэкономические индикаторы

	Индекс потребительских цен (Изменение за месяц)	Безработица (Изменение за месяц)	ВВП (III квартал)	Индекс цен производителей (Изменение за месяц)	Золотовалютные резервы	Промышленное производство	Торговый баланс
США	+0.2 % (Окт)	+0.2 % (Нояб)	+2.5 % (По сравнению с предыдущим кварталом)	+0.4 % (Окт)		+5.3% (Окт) YoY	+2.5 % (Сент) MoM
Еврозона	+0.4 % (Окт)	+0.1 % (Окт)	+0.4 % (По сравнению с предыдущим кварталом)	+0.4 % (Окт)		-0.9% (Сент) MoM	+7.94 % (Сент) Абсолютное изменение
Россия	+0.8% (Нояб)	+1.6 % (Окт)	+2.7 % (По сравнению с III кварталом 2009)	+2.2 % (Окт)	-2.82% (Ноябрь)	+4.2 % (Окт) MoM	+30 % (Окт) MoM

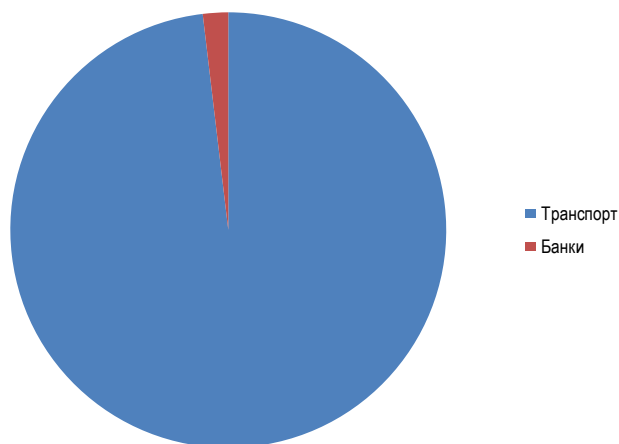
Объем суммовых сделок (в USD по курсу ЦБУ)



Общий объем торгов (в USD по курсу ЦБУ)



Структура сделок по секторам



UzSE—РФБ Ташкент

По итогам торгов на Республиканской фондовой бирже «Ташкент» (UZSE) за 10 Ноября 2010, объем сумовых сделок с акциями увеличился в 4.5 раз по сравнению с предыдущим днём и составил 2.118 млн. сум (USD 1300 по курсу ЦБУ).

Общий объем сделок по акциям увеличился в 4.5 раз по сравнению с предыдущим днём и составил USD 1300 по курсу ЦБУ.

Лидером по объему торгов за 10 Ноября стали акции компании «AVTOTEXXIZMAT» на сумму USD 1276 по курсу ЦБУ.

Код ЦБ	Сектор	Валюта торгов	Объем в USD (курс ЦБУ)	Цена в USD	Изменение %
100003626	AVTOTEXXIZMAT	Транспорт	UZS	1276	6.75
100003756	Ozbekiston sanoat-qurilish banki	Банки	UZS	24	1.52

Обзор банковского сектора на РФБ «Тошкент» за 04 Октября – 08 Октября

По итогам торгов на Республиканской фондовой бирже «Ташкент» (UZSE) за 04 Октября – 08 Октября 2010, объем сумовых сделок с акциями уменьшился на 6.85 % по сравнению с предыдущим периодом и составил 1,72 млрд. сум. (1,06 млн. долл. США по курсу ЦБ РУ).

Торги с Репозиториальными сделками на этой неделе составили 700 млн. сум. (431,77 тыс. долл. США по курсу ЦБ РУ).

Торгов на валютной площадке не проводилось.

Общий объем сделок по акциям уменьшился на 6.85 % по сравнению с предыдущим периодом и составил 1,06 млн. долл. США по курсу ЦБ РУ.

Объем сделок с акциями банков уменьшился на 33.03 % и составил 1,23 млрд. сум. (759,94 тыс. долл. США по курсу ЦБ РУ). Лидером по объёму торгов среди банков стали акции «Капитал Банка». Объем сделки составил 700 млн. сум. (431,77 тыс. долл. США по курсу ЦБ РУ). Цена акции 11 000 сум. Лидером роста стали акции «Агро банка» (+15 %). Лидером падения стали акции «Кишлок Курилиш Банка» (-10.00 %).

Так же в течении недели в торгах принимали участие акции «Хамкор банка», «Савдогар банка» и привилегированные акции «Ипотека банка» и «Узпромстройбанка».

UZBEKCOMMODITY EXCHANGE



Итоги прошедшей торговой недели на УзРТСБ показывают, что чем ближе к новогодним праздникам, тем выше деловая активность.

Так, объем товарооборота за последнюю неделю в Единой Электронной системе биржевых торгов УзРТСБ вырос до уровня в 85,1 млрд. сум (64,2 млрд. сум на предыдущей неделе), что является вторым по объему торгов показателем этого года. Товарооборот за прошедшую неделю почти на 50% выше среднего годового (57,5 млрд. сум) показателя недельного товарооборота на УзРТСБ.

Рекордные показатели товарооборота за неделю были достигнуты ростом биржевых сделок по всем основным группам товаров и в первую очередь с товарами продовольственной группы – 31%.

Не смотря на то, что сезон строительства номинально закончился, объем товарооборота в группе строительных материалов на неделе оставался достаточно высоким – 15% рынка.

Все остальные группы товаров, которые традиционно входят в ТОП 6 имели на неделе вполне сопоставимые удельные веса продаж. Нефтепродукты и цветные металлы - 12%, сжиженный газ и полиэтилен – 7%.

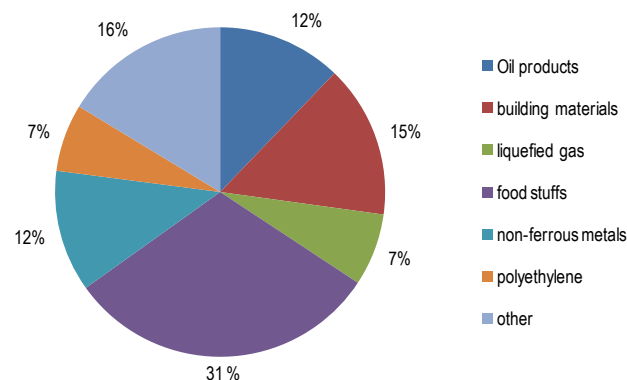
Для получения полной версии еженедельного обзора UZEX Вы можете оставить заявку на нашем вэб сайте www.afs-research.com

Позвонить в офисы компании по номерам
(+99871)234-96-11/12,

Отправить e-mail на info@afs-research.com.

Итоги торгов на УзРТСБ

Структура недельных торгов за 13-17 декабря 2010



Недельные показатели биржевых торгов с начала т.г.

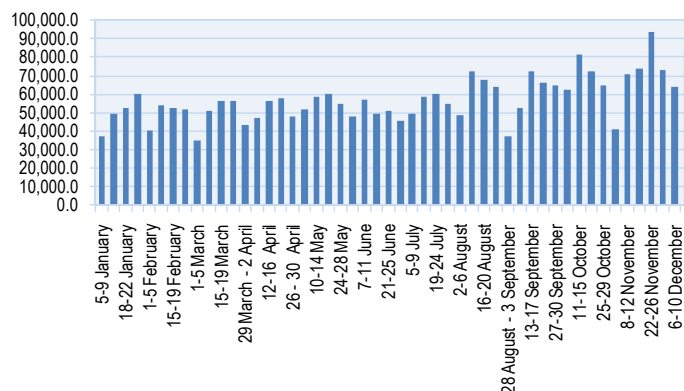
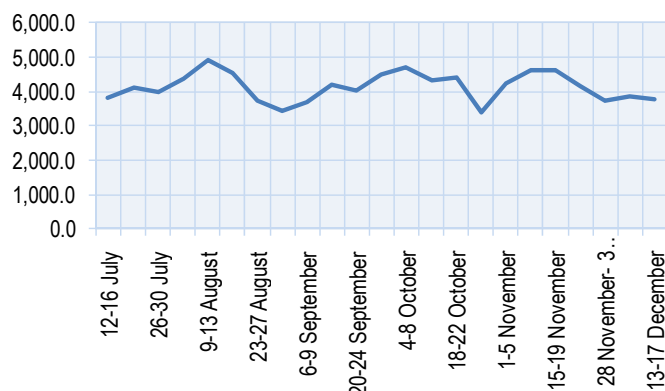


График динамики биржевого индекса «UZEX Index»



Аналитические исследования

Линейка продуктов AFS

#	Наименование продукта	Страницы	Дата выпуска	Краткое описание продукта
1	Узбекистан: рынок телекоммуникационных технологий	83	30.01.2011	Отчет содержит практическую информацию о рынке информационно-коммуникационных технологий Узбекистана, основных поставщиках услуг интернета, сотовой связи, фиксированной связи, данные об объемах рынка, количестве игроков на рынке, изменения за последние годы, перспективы развития и необходимую контактную информацию. Актуальные данные, полученные из разных источников, помогут бизнесмену в принятии верных стратегических решений и снижению рисков.
2	Узбекистан: рынок насосов	73	30.01.2011	Отчет представляет собой подробный справочник по всем основным аспектам рынка насосов в Узбекистане. Исследование ознакомит с текущим состоянием рынка, а также перспективами его дальнейшего развития.
3	Узбекистан: рынок нефтесервисных услуг	111	Авг-01-2010	В отчете приведено описание нефте- и газодобывающей промышленности Узбекистана, данные по производству, экспорту и импорту, балансу рынка нефти и газа, основным потребителям нефти и газа в республике, подробное описание деятельности крупнейших иностранных инвесторов, занятых добычей нефти и газа в Узбекистане за последние 5 лет; приведены профили компаний, занимающихся добычей нефти и газа в Узбекистане и оказывающих сервисные услуги в данной области; приведены статистические данные по бурению скважин на нефть и газ и услугам по установке, ремонту и демонтажу буровых вышек в Узбекистане.
4	Казахстан: добыча нефти и газа	100	Сен-02-2010	Приведено описание нефтегазодобывающей отрасли Казахстана, включая данные по основным добывающим компаниям, сервисным компаниям, месторождениям нефти и газа, основные показатели развития отрасли за предыдущие годы, перспективы развития и инфраструктура, основные контракты по СРП, по каждой компании приведены объемы выполненных работ, включая по эксплуатационному разведочному бурению.
5	Производство полиэтиленовой и полипропиленовой упаковки в Узбекистане	41	Ноя-25-2010	В отчете приведено описание технологического процесса изготовления полиэтиленовой и полипропиленовой упаковки и этикеток и используемого сырья; приведена обширная статистическая информация по производству и импорту полимерной тары и ярлычков и этикеток в Узбекистан и статистика по импорту валов для глубокой печати; приведен анализ торгов по полиэтилену за 9 месяцев 2010 года на Узбекстанской Товарно-Сырьевой Бирже
6	Производство шурупов и саморезов в Узбекистане	41	Ноя-15-2010	В отчете приведено описание темпов роста рынка строительного крепежа, информацию об отечественном производстве метизной продукции, основные тенденции ориентации потребителей при выборе и производстве метизной продукции, информация о странах и компаниях-импортерах.
7	Узбекистан: рынок белковых изолятов	56	Ноя-12-2010	Отчет содержит практическую информацию о перспективах развития, проблемах в отрасли животноводства, о рынке кормов для животноводства Узбекистана, основных производителей, данные об объемах производства кормов, изменения в отрасли за последние годы и необходимую контактную информацию к ключевым игрокам на рынке. Актуальные данные, полученные из разных источников, помогут бизнесмену в принятии верных стратегических решений и снижению рисков.
8	Узбекистан: рынок шелковых ковров	44	Окт-26-2010	Отчет содержит практическую информацию о рынке производителей шелковых ковров Узбекистана, основных производителях, данные об объемах производства, изменения за последние годы, перспективы развития и необходимую контактную информацию. Актуальные данные, полученные из разных источников, помогут бизнесмену в принятии верных стратегических решений и снижению рисков.

Периодические продукты

#	Наименование продукта	Страницы	Описание
1	Еженедельные отраслевые обзоры (UZEX, IT & Telecom, Руды и Металлы, Энергетика)	7-8	Обзоры выпускаются на еженедельной основе и содержат основные новости отрасли, обзор событий IPO и M&A, анализ изменения рынка за неделю, обзоры компаний по каждой из отраслей и список предстоящих событий.
2	Ежемесячные отраслевые обзоры (Энергетика/Строительство/ Банки и Финансы/ Retail)	9	Обзоры выпускаются на ежемесячной основе в виде мониторинга основных актуальных новостей каждой из отраслей, включая изменения законодательства, тендеров с необходимой контактной информацией, статистических данных.
3	Периодические обзоры по странам (Узбекистан, Казахстан, Россия, Кыргызстан, Туркменистан)	9-11	Обзоры предоставляют обширные сведения по каждой из стран и окажут неоценимую помощь в принятии инвестиционных решений.
4	Узбекистан: обзор потребительских цен	7	В начале каждого месяца AFS-Research проводит опрос с целью сбора информации о ценах на основные потребительские товары и услуги в точках розничных продаж г.Ташкента, и изменениями по ним. Опрос проводится нашими аналитиками в точках розничных продаж, расположенных в разных районах г.Ташкента, а также основывается на данных публикуемых в СМИ, и на расчетах аналитиков AFS Research.

Услуги AFS– Research

Инвестиционная компания AFS - Research является одним из лидеров на финансовых рынках Узбекистана и Центральной Азии. Мы предлагаем нашим клиентам полный спектр услуг инвестиционного консультирования и аналитической поддержки. Стратегическими направлениями нашего бизнеса являются: инвестиционный консалтинг, предоставление аналитических исследований, инвестиционно-банковские услуги, торги на фондовой бирже Узбекистана. Компания обладает современными техническими возможностями, широкой информационно-статистической базой, многолетним опытом работы в Регионе Центральной Азии.

Сегодня мы сотрудничаем с международными организациями и представительствами, частными иностранными инвесторами, посольствами и дипломатическими миссиями, аккредитованными в Узбекистане, предоставляя информационно-аналитические услуги. Наши клиенты: GlaksoSmithKline (UK), Schlumberger Oilfield Asia (GE), PetroChina (PRC) British American Tobacco, Reuters (UK), Bloomberg (UK), Piribo (UK), Research and markets (Ireland), Global Logistics Projects Ltd. (Belize), Sasol, Wood McKenzie, Texaco, Atlas Logistic, Sparta Hellas, Kontur Digital, Calik Energy, NBU Invest, Credit Standard Bank и многие другие. Так же мы являемся членами Американской Торговой Палаты и Ассоциации инженеров и консультантов.

Мы рады предложить инвесторам следующие услуги инвестиционного консалтинга и инвестиционно-банковской деятельности:

- финансовый консалтинг;
- проектное финансирование;
- сделки слияния и поглощения;
- акционерное финансирование;
- долговое финансирование.

Ведущий финансовый аналитик

Эмиль Якушев

E-mail: e.yakushev@afs-research.com

(Banking and Finance, Ores and Metals, Construction, Energy, Uzbekistan)

Финансовый аналитик

Фатима Сидикходжаева

E-mail: f.sidikhodjaeva@afs-research.com

(IT, Russia, Kazakhstan)

Начальник отдела маркетинга и продаж

Юлия Бахмач

E-mail: info@afs-research.com

Начальник отдела по развитию бизнеса

Алишер Юсупов

E-mail: a.yusupov@afs-research.com

Phone:

+(998 71) 234 - 96 - 11

+(998 71) 234 - 96 - 12

Fax:

+(998 71) 234 - 89 - 88

E-mail: info@afs-research.com

www.afs-research.com

Публикуйте свои корпоративные статьи в ежедневных бюллетенях AFS- Research!

Уважаемые Дамы и Господа!

Мы рады сообщить Вам, что с августа месяца Вы можете публиковать информацию о Вашей компании, корпоративные новости и статьи в наших ежедневных бюллетенях.

Как Вы знаете, среди получателей ежедневных бюллетеней AFS все посольства и дипломатические миссии аккредитованные в Узбекистане, крупные корпорации и частные инвесторы.

Мы размещаем наши бюллетени на таких популярных информационных порталах как Bloomberg, Reuters, S&P, Euromoney и на многих других. Вы с легкостью сможете найти партнера или потенциального клиента, разместив свое коммерческое предложение.

Публикуйте информацию об услугах Вашей компании и она будет прочитана более 12 500 читателями по всему миру!

Сделайте логотип Вашей компании более узнаваемым для капитализации Вашего бренда!

Публикуйте информацию об услугах Вашей компании для привлечения новых клиентов!

Анонсируйте корпоративные новости, чтобы оставаться на связи с партнерами и акционерами Вашей компании!

Станьте популярными! Будьте успешными!

© Авторское право 2008—2011 год. Компания Advanced Financial Solution Research (далее именуемая «AFS-Research»). НИКАКАЯ ЧАСТЬ ИНФОРМАЦИИ, СОДЕРЖАЩЕЙСЯ В НАСТОЯЩЕМ ДОКУМЕНТЕ, НЕ МОЖЕТ БЫТЬ СКОПИРОВАНА ИЛИ ИНЫМ ОБРАЗОМ ВОСПРОИЗВЕДЕНА, ПРЕПОДНЕСЕНА, ПЕРЕДАНА ДАЛЕЕ, ПЕРЕНЕСЕНА, ПЕРЕМЕЩЕНА, РАСПРОСТРАНЕНА, РАСПРЕДЕЛЕНА ИЛИ ПЕРЕПРОДАНА ИЛИ ПОМЕЩЕНА В СИСТЕМУ ХРАНЕНИЯ ИНФОРМАЦИИ ДЛЯ ПОСЛЕДУЮЩЕГО ИСПОЛЬЗОВАНИЯ ДЛЯ ЛЮБОЙ ТАКОЙ ЦЕЛИ, ЦЕЛИКОМ ИЛИ ЧАСТИЧНО, В ЛЮБОМ ВИДЕ ИЛИ ОБРАЗОМ ИЛИ КАКИМ БЫ ТО НИ БЫЛО СПОСОБОМ, ЛЮБЫМ ЛИЦОМ БЕЗ ПРЕДВАРИТЕЛЬНОГО ПИСЬМЕННОГО СОГЛАСИЯ AFS-Research. Вся информация, содержащаяся в настоящем документе, получена AFS-Research из источников, которые оно рассматривает как точные и надежные. Однако, ввиду возможности совершения ошибки человеком или сбоя техники, а также в силу иных факторов, такая информация предоставляется «как есть», без гарантии какого-либо рода, и AFS-Research, в особенности, не дает никаких заверений или гарантий, будь то прямых или резюмируемых, относительно точности, актуальности, полноты, товарности или пригодности такой информации для любой конкретной цели. Ни при каких обстоятельствах AFS-Research не несет никакой ответственности перед каким-либо лицом или образованием за (а) любой ущерб или убыток, целиком или частично причиненный или являющийся результатом, или связанный с любой ошибкой (допущенной по небрежности или по иным причинам), или иным обстоятельством или явлением, зависящим или не зависящим от AFS-Research или кого-либо из его директоров, должностных лиц, работников или представителей, в связи с получением, сбором, составлением, анализом, толкованием, сообщением, публикацией или передачей любой такой информации или (b) какой бы то ни было прямой, не прямой, особый, косвенный, компенсационный или побочный ущерб любого рода (включая, в частности, упущенную выгоду), даже если AFS-Research заранее уведомлено о возможности такого ущерба, причиняемого использованием или невозможностью использования любой такой информации. Аналитические замечания по финансовой отчетности, если таковые имеются, являющиеся частью информации, содержащейся в настоящем документе, являются и должны толковаться исключительно как заявления мнений, а не как заявления фактов или как рекомендации купить, продать или хранить какие-либо ценные бумаги. AFS-Research НЕ ДАЕТ И НЕ ДЕЛАЕТ В КАКОМ БЫ ТО НИ БЫЛО ВИДЕ ИЛИ КАКИМ БЫ ТО НИ БЫЛО ОБРАЗОМ НИКАКИХ ГАРАНТИЙ, БУДЬ ТО ПРЯМЫХ ИЛИ ПРЕЗЮМИРУЕМЫХ, ОТНОСИТЕЛЬНО ТОЧНОСТИ, АКТУАЛЬНОСТИ, ПОЛНОТЫ, ТОВАРНОСТИ ИЛИ ПРИГОДНОСТИ ДЛЯ КАКОЙ-ЛИБО КОНКРЕТНОЙ ЦЕЛИ ЛЮБОГО МНЕНИЯ ИЛИ ИНФОРМАЦИИ. Каждое мнение должно взвешиваться исключительно как один из факторов при принятии любого инвестиционного решения любым пользователем такой информации, содержащейся в настоящем документе, или от его имени, и каждый такой пользователь должен соответственно провести свое собственное исследование и оценку.